



ISTITUTO COMPRENSIVO
CROPANI SIMERI CRICHI



ISTITUTO COMPRENSIVO STATALE CROPANI – SIMERI CRICHI

Scuola dell'Infanzia, Primaria e Secondaria di primo grado

Sede centrale Via Tommaso Campanella – 88051 Cropani (CZ)

UFF. ☎ 0961/965038 PRES. ☎ 0961/965135

Codice IPA *istc_czic824000e* C.M. CZIC82400E C.F. 97035160791 C.U. UFM3P4

Email czic82400e@istruzione.it PEC czic82400e@pec.istruzione.it Sito Internet www.iccropani-simericrichi.edu.it



Ai Docenti dell'ICS Cropani – Simeri Crichi

Al DSGA

Al Sito Web dell'Istituto

OGGETTO: Avvio Formazione Interna Scuola Futura – Progetto Animatore Digitale.

Si avvisa che questa Istituzione Scolastica, per agevolare la Transizione Digitale, è in procinto di avviare due Edizioni relative alla Formazione Interna del Personale Scolastico (Livello di ingresso A1/B2), fruibili in **Modalità BLENDED**, nell'ambito del Progetto Animatore Digitale, della durata complessiva di 25 ore (20 ore in modalità sincrona + 5 ore in modalità asincrona di autoformazione).

Le candidature potranno essere attivate accedendo, **dal 18/05/2024 al 22/05/2024**, alla Piattaforma Scuola Futura, seguendo le procedure indicate nel tutorial allegato e scegliendo il Corso preferito contraddistinto dal proprio Codice ID percorso.

- **Alfabetizzazione digitale e didattica innovativa (ID PERCORSO: 258694);**
- **Progettazione di interventi didattici per la scuola digitale:
la cassetta degli attrezzi dell'insegnante digitale (ID PERCORSO: 258695).**

Il Calendario, le modalità di erogazione (in presenza / on line) ed il programma saranno disponibili sulla Piattaforma Scuola Futura e sul Sito dell'Istituzione Scolastica, nonché sul Registro Elettronico.

**IL DIRIGENTE SCOLASTICO
PROF. ANTONIO BULOTTA**

Firma autografa sostituita a mezzo stampa
ex art. 3 comma 2 D.Lgs n. 39/93

Tutorial Accesso Percorsi Formativi Scuola Futura Animatore Digitale Maggio-Giugno 2024

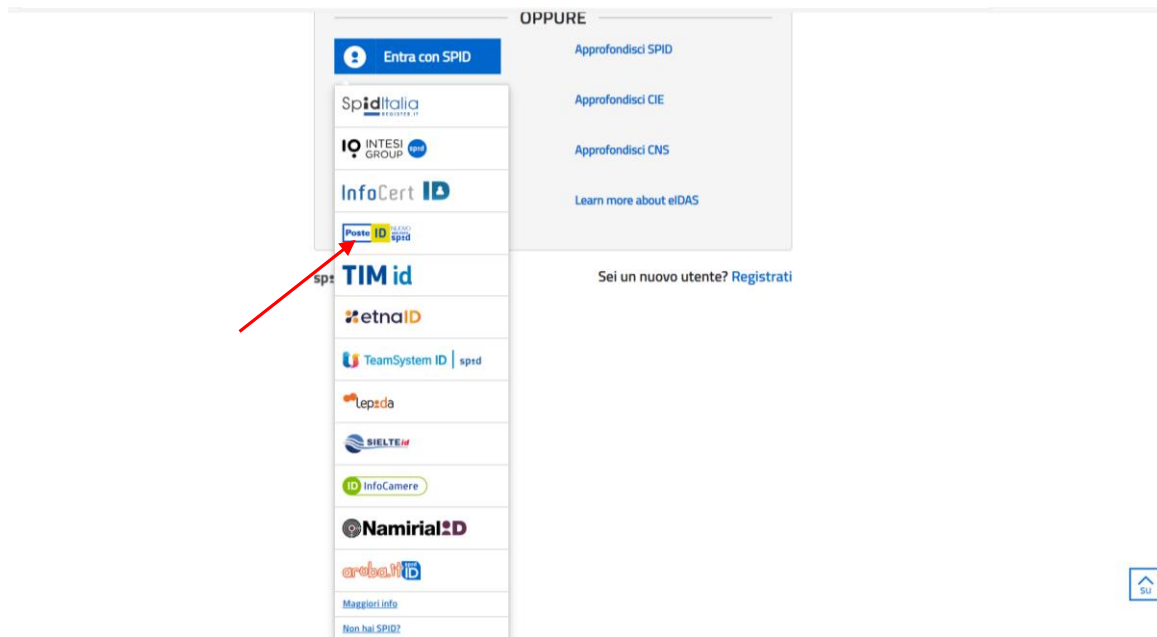
- Digitare <https://scuolafutura.pubblica.istruzione.it/> e fare clic su **ACCEDI**

The screenshot shows the homepage of the Scuola Futura website. At the top, there is a navigation bar with the logo 'SCUOLA FUTURA' and several menu items: PERCORSI, POLI FORMATIVI, SCUOLA FUTURA CAMPUS, RISORSE, and NOTIZIE. On the far right of the navigation bar is a green button labeled 'ACCEDI'. Below the navigation bar is a main content area. On the left, there is a large image of a person's hands typing on a laptop, with a robot head overlaid. Below this image is the heading 'FORMAZIONE DEL PERSONALE SCOLASTICO' and a short paragraph. On the right, there is a section titled 'Notizie in evidenza' with a 'TUTTE LE NOTIZIE >' button. Below this section are four news items, each with a title and a date. At the bottom of the page, there is a horizontal menu with four green buttons: 'Percorsi', 'Poli Formativi', 'Scuola Futura Campus', and 'Risorse'. Each button has an icon and a right-pointing arrow.

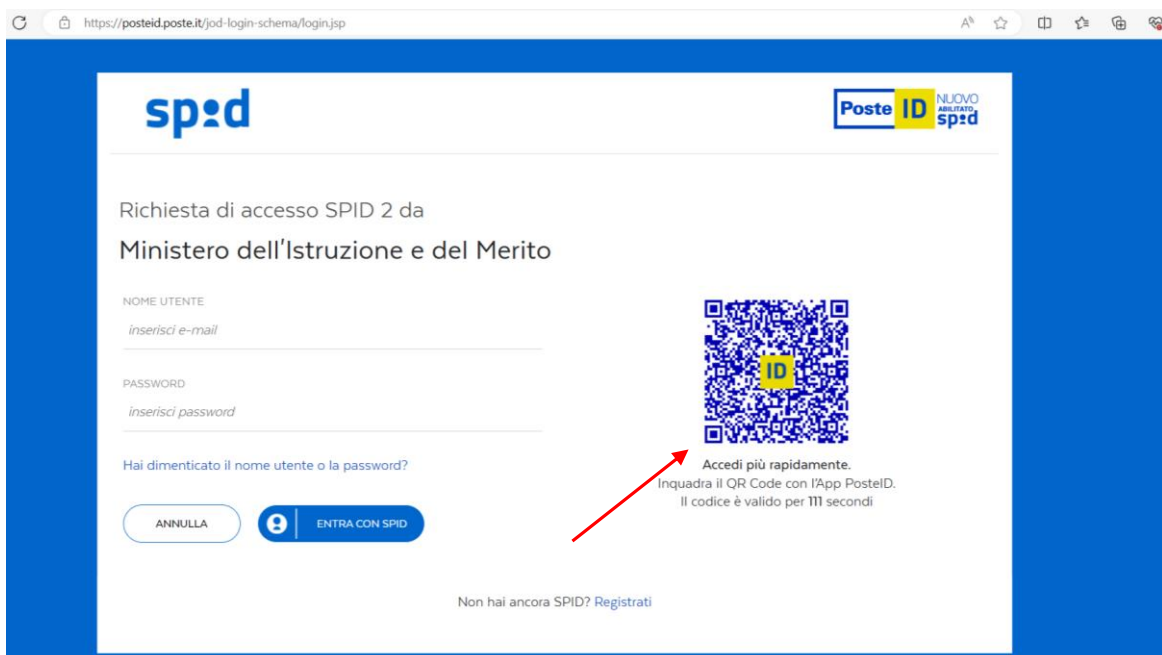
- Scegliere la modalità di accesso abituale, ad esempio **Entra con SPID**

The screenshot shows the login page of the Scuola Futura website. At the top, there is a blue header with the logo of the Ministero dell'Istruzione e del Merito and the text 'Governo Italiano' and 'Ministero dell'Istruzione e del Merito'. On the right side of the header are two buttons for language selection: 'ITA' and 'SLV'. Below the header is a white box with the title 'Login' and a sub-header 'Regole di accesso dal 01/10/2021'. Inside this box is a login form with two input fields: 'Username' and 'Password'. Below the form is a blue button labeled 'ENTRA'. Underneath the 'ENTRA' button is a section titled 'OPPURE' with four blue buttons: 'Entra con SPID', 'Entra con CIE', 'Entra con CNS', and 'Login with eIDAS'. A red arrow points to the 'Entra con SPID' button. To the right of these buttons are links for 'Approfondisci SPID', 'Approfondisci CIE', 'Approfondisci CNS', and 'Learn more about eIDAS'.

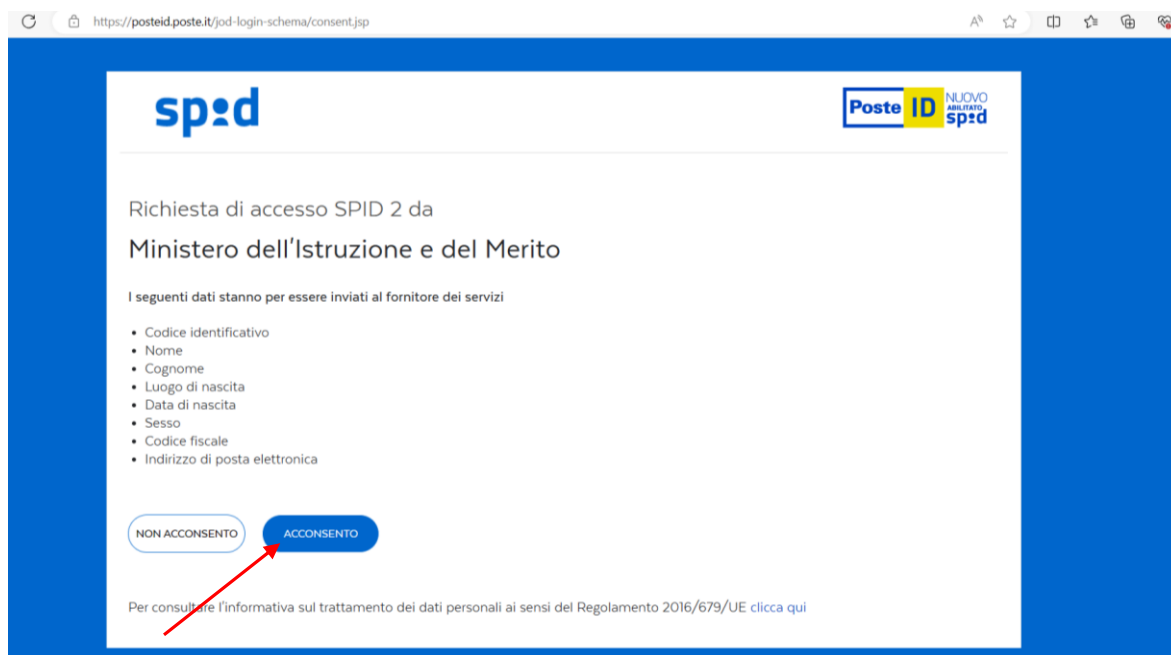
- Identificarsi con fornitore dei servizi con cui è associato il proprio nominativo, ad esempio **Poste ID**



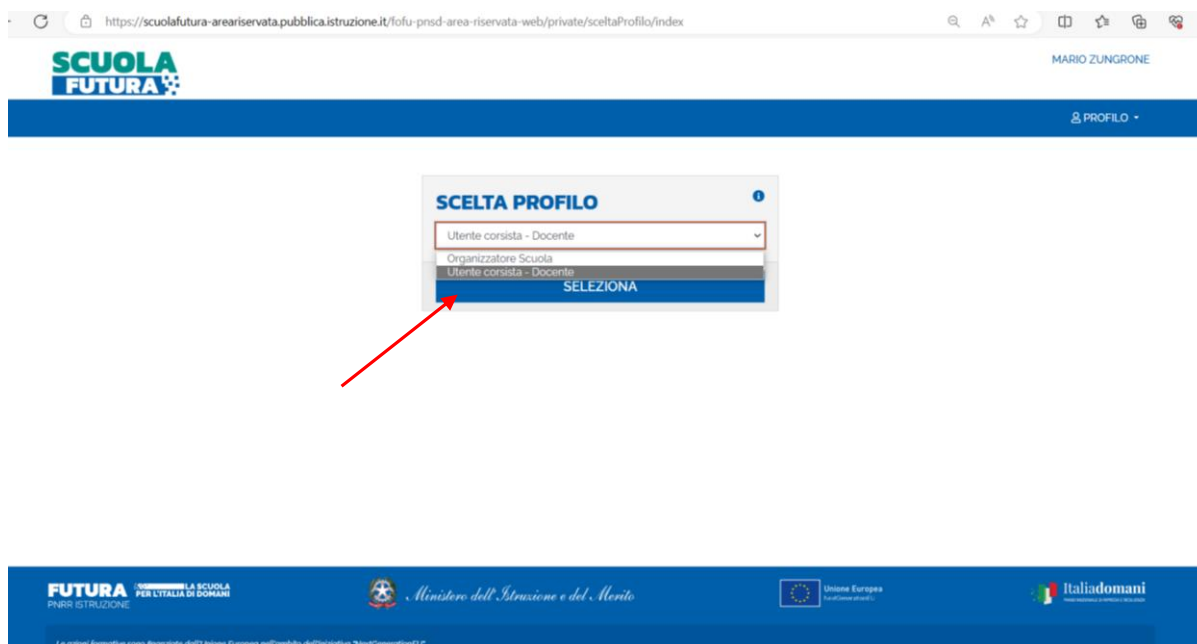
- Completare la procedura di identificazione, diversa a seconda del fornitore dei servizi prescelto



- Fornire il consenso al trattamento dei dati personali cliccando, in questo caso, su **ACCONSENTO**



- Scegliere il profilo di Utente corsista – Docente e selezionare su **SELEZIONA**



- Nella schermata successiva, cliccare su **TUTTI I PERCORSI**

The screenshot shows the 'SCUOLA FUTURA' website interface. The top navigation bar includes 'CRUSCOTTO', 'I MIEI PERCORSI', 'TUTTI I PERCORSI' (highlighted with a red arrow), and 'INFORMAZIONI UTILI'. The main content area features three columns for different course categories:

Categoria	Descrizione	Ore completate	Percorsi completati
TRANSIZIONE DIGITALE	È il programma di formazione sulla transizione digitale integrata e sulla trasformazione digitale dell'organizzazione scolastica, rivolto a tutto il personale scolastico in servizio e coerente con il quadro di riferimento europeo DigCompEdu.	123	7
STEM E MULTILINGUISMO	È il programma di formazione mirato a far crescere cultura scientifica e le prospettive internazionali del personale scolastico, come previsto dalla linea di investimento del Pnrr su Nuove competenze e nuovi linguaggi.	0	0
RIDUZIONE DIVARI	È il programma di formazione mirato ad accompagnare la funzione docente per la riduzione dei divari territoriali negli apprendimenti e per la prevenzione della dispersione scolastica, come previsto dalla analogia linea di investimento del Pnrr.	0	0

Each category has an 'APPROFONDISCI' button below it.

- Cercare il proprio percorso formativo inserendo il **Codice ID** di uno dei due Percorsi Formativi e premere il tasto Invio

The screenshot shows the 'TUTTI I PERCORSI' search and filter interface. The top navigation bar includes 'CRUSCOTTO', 'I MIEI PERCORSI', and 'TUTTI I PERCORSI'. The main content area features a search and filter section:

TUTTI I PERCORSI
In questa sezione trovi l'elenco dei percorsi a cui puoi iscriverti

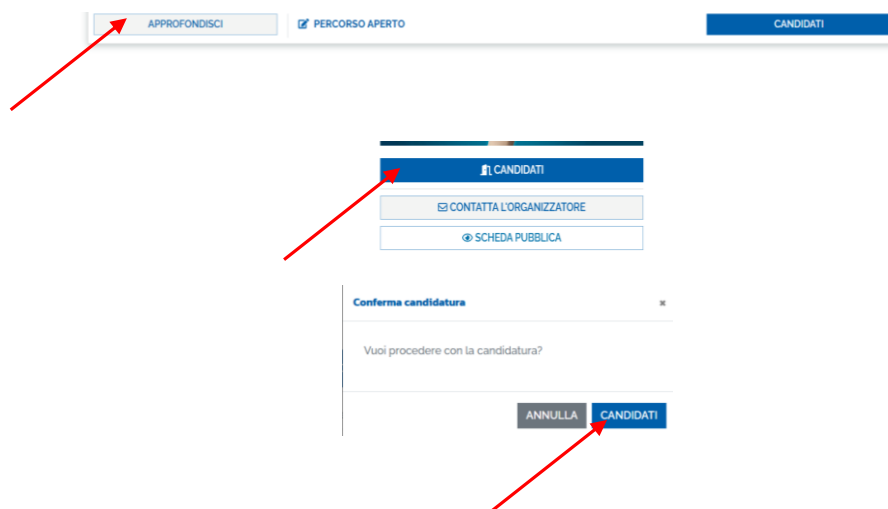
Cerca per:
Parola chiave o ID percorso

Filtra per:

- CATEGORIE
- ORGANIZZATORI
- STATO DEL PERCORSO
- AREA
- LIVELLO DI INGRESSO
- PREFERITI

Disattiva Filtri

Alla comparsa del Percorso Formativo corrispondente, cliccare su **APPROFONDISCI** per avere una descrizione del Corso e il dettaglio delle giornate dedicate e le modalità di erogazione; successivamente cliccare su **CANDIDATI** e di nuovo su **CANDIDATI** per confermare la propria scelta.



Una volta ricevute le candidature, l'Istituzione Scolastica contatterà i Corsisti per fornire maggiori dettagli sulle modalità di svolgimento della Formazione prescelta.